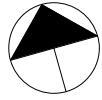


HUS 3

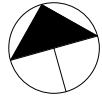
PLAN 1, KÄLLARPLAN



SKALA 1:50
0 1 2 3 4 5
METER
SKALA 1:50 (A1) / 1:100 (A3)

HUS 3

PLAN 2, ENTRÉPLAN



FÖRKLARINGAR

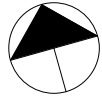
TM = TVÄTTMASKIN
 TT = TORKTUMBLARE
 DM = DISKMASKIN
 K = KYL
 F = FRYSS
 K/F = KYL/FRYSS
 HS = HÖGSKÅP
 UGN = UGN OCH MICRO I HÖGSKÅP
 SG = SKJUTDÖRRSGARDEROB
 ST = STÅD
 G = GARDEROB
 L = LINNESKÅP

FS - FÖRDELARSKÅP
 ELLC - ELCENTRAL

SKALA 1:50

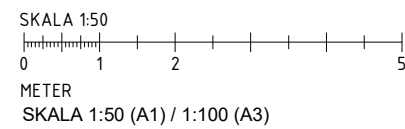
 METER
 SKALA 1:50 (A1) / 1:100 (A3)

HUS 3 PLAN 3-6

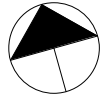


FÖRKLARINGAR

- TM = TVÄTTMASKIN
- TT = TÖRKTUMLARE
- DM = DISKMASKIN
- K = KYL
- F = FRYS
- K/F = KYL/FRYS
- HS = HÖGSKÅP
- UGN = UGN OCH MICRO I HÖGSKÅP
- SG = SKJUTDÖRRSGARDEROB
- ST = STÅD
- G = GARDEROB
- L = LINNESKÅP
- FS - FÖRDELARSKÅP
- ELC - ELCENTRAL



HUS 3 PLAN 7 VINDSPLAN



SKALA 1:50
0 1 2 3 4 5
METER
SKALA 1:50 (A1) / 1:100 (A3)