



# BRF BÄCKEBOL



Företagsnamn BRF Bäckebol	Documentnamn			Sida 1(4)
Utfärdare	Datum 04-05-15	Bilaga	Flik	Reg.nr 2.0
Ärende Bruksanvisning Tvättstugebokning				

## Innehållsförteckning

<b>SÅ HÄR GÖR DU .....</b>	<b>2</b>
<u>BOKA TVÄTTPASS .....</u>	2
<u>AVBOKA TVÄTTPASS.....</u>	2
<u>VISA EGNA BOKNINGAR.....</u>	3
<u>VISA ALLA BOKNINGAR.....</u>	3
<u>ÖPPNA DÖRREN .....</u>	4
<u>OBS – OM DU TRYCKER FEL!! .....</u>	4
<u>MASKINPAR.....</u>	4
<u>TVÄTTPASS .....</u>	4



# BRF BÄCKEBOL




Företagsnamn BRF Bäckebol	Documentnamn			Sida 2(4)
Utfärdare	Datum 04-05-15	Bilaga	Flik	Reg.nr 2.0



Ärende  
Bruksanvisning Tvättstugebokning

## SÅ HÄR GÖR DU

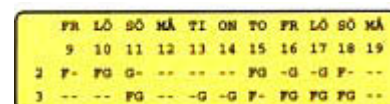
### BOKA TVÄTTPASS



STÄLL MARKÖREN  
(DEN BLINKANDE LINJEN)  
PÅ **BOKA**  
TRYCK PÅ **GRÖN KNAPP**



VÄLJ DAG OCH DATUM MED  
HÖGER – VÄNSTER PIL.  
VÄLJ TVÄTTPASS (Tider)  
MED UPP – NER PIL.  
TRYCK PÅ GRÖN KNAPP.




VÄLJ (Markera) MASKINPAR SOM DU VILL BOKA HÖGER – VÄNSTER PIL  
TRYCK PÅ GRÖN KNAPP.

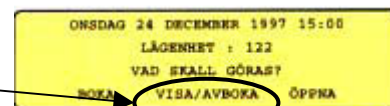
BEKRÄFTA BOKNINGEN MED GRÖN KNAPP ( JA )  
ELLER AVBRYT MED RÖD KNAPP ( NEJ ).



### AVBOKA TVÄTTPASS



STÄLL MARKÖREN  
(DEN BLINKANDE LINJEN)  
PÅ **VISA / AVBOKA**  
TRYCK PÅ **GRÖN KNAPP**



NU KOMMER DIN BOKNING UPP. VÄLJ VILKET PASS DU VILL AVBOKA MED  
HÖGER – VÄNSTER PIL. TRYCK PÅ GRÖN KNAPP FÖR ATT BEKRÄFTA.




# BRF BÄCKEBOL



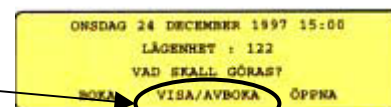
Företagsnamn BRF Bäckebol	Documentnamn			Sida 3(4)
Utfärdare	Datum 04-05-15	Bilaga	Flik	Reg.nr 2.0

Ärende  
Bruksanvisning Tvättstugebokning

## VISA EGNA BOKNINGAR




STÄLL MARKÖREN  
(DEN BLINKANDE LINJEN)  
PÅ **VISA / AVBOKA**  
TRYCK PÅ **GRÖN KNAPP**

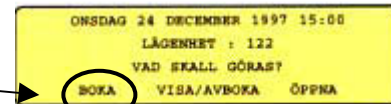


NU KOMMER DIN BOKNINGAR UPP. VÄLJ BLAND DINA BOKNINGAR MED HÖGER – VÄNSTER PIL.

## VISA ALLA BOKNINGAR



STÄLL MARKÖREN  
(DEN BLINKANDE LINJEN)  
PÅ **BOKA**  
TRYCK PÅ **GRÖN KNAPP**



ANVÄND PILARNA FÖR  
ATT SE VILKA TIDER (PASS)  
SOM FINNS LEDIGA



- 1** = TVÄTTPASS
- F** = FINTVÄTT ( MASKINPAR 1,2 OCH 3 )
- G** = GROVTVÄTT ( MASKINPAR 4 )
- = EJ LEDIGT PASS




# BRF BÄCKEBOL



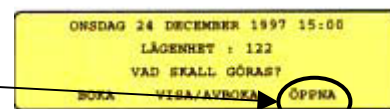
Företagsnamn BRF Bäckebol	Documentnamn	Sida 4(4)		
Utfärdare	Datum 04-05-15	Bilaga	Flik	Reg.nr 2.0

Ärende  
Bruksanvisning Tvättstugebokning


## ÖPPNA DÖRREN



STÄLL MARKÖREN  
(DEN BLINKANDE LINJEN)  
PÅ **ÖPPNA**  
TRYCK PÅ **GRÖN** KNAPP



## OBS – OM DU TRYCKER FEL!!



TRYCK PÅ **RÖD** KNAPP TILLS DU KOMMER TILL  
DEN MENY DU VILL BÖRJA OM PÅ.

## MASKINPAR

MASKIN PAR <b>1</b> Fintvätt	1A och 1B	TORKRUM 1
MASKIN PAR <b>2</b> Fintvätt	2A och 2B	TORKRUM 2
MASKIN PAR <b>3</b> Fintvätt	3A och 3B	TORKRUM 3
MASKIN <b>4</b> Grotvätt	4	TORKRUM 4

## TVÄTTPASS

Tvättpass	Tvätt 3,0 Tim	Tork 3,0 Tim
<b>1</b>	05.00 - 08.00	05.00 - 08.30
<b>2</b>	08.00 - 11.00	08.30 - 11.30
<b>3</b>	11.00 - 14.00	11.30 - 14.30
<b>4</b>	14.00 - 17.00	14.30 - 17.30
<b>5</b>	17.00 - 20.00	17.30 - 20.30
<b>6</b>	20.00 - 23.00	20.30 - 24.00